











Instrução de Uso

Sistema Anterior para Coluna Cervical – C-Lock

Legendas dos símbolos utilizados nas embalagens

	Código do Produto		Número de Lote
	Data de Fabricação		Ler as Instruções de Uso
	Produto de Uso Único		Não utilizar se a embalagem estiver violada
	Não Estéril		Evitar exposição direta à luz solar
	Cuidado - Frágil		Manter Protegido de Umidade

Características e especificações técnicas do produto

Nome Técnico: Sistema anterior de coluna para fixação intersomática

Nome Comercial: Sistema Anterior para Coluna Cervical – C-Lock

Composto por:

- Placa Cervical Anterior Anodizada;
- Parafuso para Placa Cervical Ti;

Matéria Prima: Liga de Titânio (Ti-6Al-4V)

Produto Não Estéril

Método de Esterilização: Esterilização por calor úmido (Autoclave)

Validade: Indeterminado

Descrição

Os componentes que compõem o Sistema Anterior para Coluna Cervical – C-Lock consistem em implantes invasivos cirurgicamente de uso à longo prazo para fixação e estabilização da coluna vertebral.

O produto foi concebido para fixação e estabilização do segmento cervical com placas e parafusos por via de acesso anterior em procedimentos cirúrgicos para artrodese da coluna vertebral.

O Sistema Anterior para Coluna Cervical – C-Lock destina-se ao tratamento de patologias do segmento cervical da coluna vertebral de origem degenerativa, traumática, congênita, neoplásica, infecciosa, ou outras, para as quais estejam indicadas a fixação.

O princípio de funcionamento do implante é manter as relações entre os componentes espinhais, agindo como um fixador interno e mantendo a estabilidade da coluna, no intuito de impedir ou corrigir deformidades de etiologias variadas.

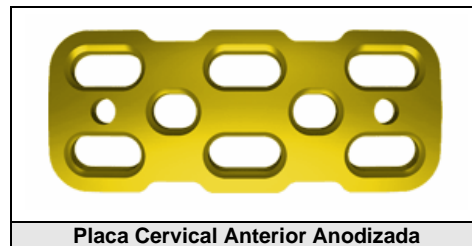
O produto constitui um sistema de fixação segmentar, em que o componente longitudinal é uma placa dimensionada para aplicação à face anterior da coluna cervical, ou transição cérvico-dorsal, com parafusos para a fixação óssea, pretendidos para suportar cargas de compressão axial, flexo-extensão, e rotação dos corpos vertebrais.

O sistema se caracteriza por suportar esforços mecânicos na proporção exigida, apresentando módulo de elasticidade e interface com o osso, adequados para a transmissão de forças na coluna cervical, ser biocompatível, e adaptar-se à geometria óssea da coluna vertebral. Desta forma, o implante


realiza a imobilização dos segmentos e também a transmissão ou alívio de cargas mecânicas sobre os componentes da coluna vertebral, funcionando como uma ponte, ao mesmo tempo em que promove a fusão óssea por artrodese dos segmentos instrumentados, quando associado à colocação de enxerto ósseo.

A **Placa Cervical Anterior Anodizada**, fabricada a partir da liga de titânio (Ti-6Al-4V), possui baixo perfil com espessura de 02 mm, o que facilita a sua moldagem (quando aplicável). O dispositivo possui angulação longitudinal que acompanha o perfil anatômico da coluna e curvatura que acompanha o formato “circular” vertebral. Os orifícios para inserção do parafuso são oblongos, que permitem sua fixação e adaptação a diversos tamanhos de vértebras.

A fim de atender as mais variadas necessidades clínicas e biótipos de pacientes, a placa é disponibilizada para comercialização com variações quanto ao comprimento (de 24 à 107 mm) e quantidade de furos (de 04 à 11 furos).



O **Parafuso para Placa Cervical Ti**, também fabricado a partir da liga de titânio (Ti-6Al-4V), possui perfil de rosca assimétrico e profunda (tipo HB), com um corte na ponta, que lhe propicia uma característica autorosqueante. A cabeça do parafuso possui fenda hexagonal com encaixe tipo esférica (parte inferior). O componente é disponibilizado para comercialização nos diâmetros de 4.0 e 4.35 mm, este último para casos de emergência, com comprimentos variando de 10 à 22 mm para fixação monocortical.



Composição

Os materiais selecionados para a composição do produto apresentam as propriedades requeridas para atingir o desempenho pretendido. Essa seleção considerou fatores como a biocompatibilidade e propriedades físicas, químicas e mecânicas requeridas para o produto.

Os componentes que compõem o Sistema Anterior para Coluna Cervical – C-Lock são fabricados a partir da liga de titânio (Ti-6Al-4V), devido às suas propriedades que a torna um material ideal para a produção de dispositivos médicos implantáveis. Suas principais propriedades são a biocompatibilidade, resistência mecânica e resistência ao desgaste.

A liga de titânio (Ti-6Al-4V) utilizada para a fabricação dos componentes do sistema cumpre os requisitos especificados pela norma ASTM F-136 – Standard Specification for Wrought Titanium-6Aluminum-4Vanadium ELI (Extra Low Interstitial) Alloy for Surgical Implant Applications (UNS R56401).

Caracterizado como material com propriedades físicas, químicas e mecânicas favoráveis para esse fim, apresentam biocompatibilidade comprovada por um vasto histórico clínico amplamente descrito na literatura mundial.

Indicação e Finalidade

O Sistema Anterior para Coluna Cervical – C-Lock destina-se ao tratamento de patologias de origem degenerativa, traumática, congênita, neoplásica ou infecciosa do segmento cervical da coluna vertebral.

O produto foi concebido para fixação e estabilização do segmento cervical com placas e parafusos por via de acesso anterior em procedimentos cirúrgicos para fusão óssea da coluna vertebral.

Este tipo de procedimento de fixação espinhal pode ser indicado em situações clínicas muito variadas, segundo estratégias de tratamento adotadas pelo cirurgião, porém, as patologias mais comumente tratadas são:

- Hérnia discal cervical;
- Espondilose cervical;
- Traumatismos com fratura do corpo vertebral;
- Neoplasias, comprometendo o corpo vertebral;
- Compressões anteriores da medula;
- Luxações cervicais traumáticas;
- Instabilidade cervical de qualquer etiologia;
- Infecção espinhal com deformidade cifótica;
- Deformidades congênitas ou adquiridas.

O produto aqui descrito foi desenvolvido para utilização nas circunstâncias acima descritas, de modo que quaisquer outras utilizações são consideradas contraindicadas ou sem substrato científico.

Contraindicação

A seguir estão listadas as contraindicações relativas para a utilização do produto, ficando a cargo do cirurgião responsável, após um estudo minucioso do caso, a indicação dos procedimentos:

- Existência de infecções ativas gerais ou específicas que possam levar as complicações com a fixação;
- Pacientes com estado geral comprometido e/ou imunodeprimidos impossibilitados de se submeter a um procedimento cirúrgico;
- Sensibilidade a corpos estranhos. Em casos de suspeita, testes nos pacientes deverão ser realizados;
- Pacientes com osteoporose avançada e/ou outras afecções ósseas que possam comprometer a estabilidade da fixação;
- Pacientes que fazem uso de substâncias entorpecentes, alcoólicas ou fumo.

Forma de apresentação

Os componentes que compõem o Sistema Anterior para Coluna Cervical – C-Lock são disponibilizados para comercialização embalados unitariamente em dupla embalagem plástica de polipropileno:



Os componentes que compõem o Sistema Anterior para Coluna Cervical – C-Lock são disponibilizados para comercialização na condição de produto não estéril.

Dentro da segunda embalagem seguem cinco vias da etiqueta de rastreabilidade e um folheto, contendo as informações necessárias para obtenção das instruções de uso eletrônica.

Sobre a embalagem é colado um rótulo, contendo as informações necessárias para a identificação do produto.

O Sistema Anterior para Coluna Cervical – C-Lock é composto pelos seguintes componentes, sendo que cada um desses componentes são disponibilizados para comercialização nas seguintes dimensões:

Relação dos componentes que compõem o Sistema Anterior para Coluna Cervical – C-Lock

Imagem Ilustrativa	Código	Descrição	Dimensões	Material de Fabricação	Qtde embalada
	04.26.41.00XXX	Placa Cervical Anterior Anodizada	Comprimento: 024, 026, 028, 030, 032, 034, 036, 038, 040, 042, 044, 046, 048, 050, 054, 058, 062, 066, 068, 070, 076, 082, 088, 094, 100 e 107 mm;	Liga de Titânio (Ti-6Al-4V)	01
	04.24.34.XXXXX	Parafuso para Placa Cervical Ti	Diâmetro: 4,0 mm Comprimento: 10, 12, 14, 16, 18, 20 mm; Diâmetro: 4,35 mm Comprimento: 10, 12, 14, 16, 18, 20, 22 mm;	Liga de Titânio (Ti-6Al-4V)	01

A correta seleção dos modelos e medidas dos componentes do sistema a serem implantados é de responsabilidade do cirurgião que também é responsável pela técnica adotada, devendo este estar familiarizado com o material, o método de aplicação e o procedimento cirúrgico a ser adotado.

O êxito do procedimento está ligado à correta seleção, posicionamento e fixação dos dispositivos, que é de responsabilidade do médico que avalia o paciente e decide quais os implantes a serem utilizados. Está vinculado também ao rigoroso cumprimento dos cuidados pós-operatórios recomendados pelo médico responsável.

Material de Apoio

Os materiais de apoio são os instrumentais designados unicamente para implantação do Sistema Anterior para Coluna Cervical – C-Lock supracitado.

Esses instrumentais são fabricados em aço inoxidável que lhes fornecem alta resistência e durabilidade, conforme requisitos especificados pela norma ASTM F-899 – Standard Specification for Stainless Steel for Surgical Instruments.

Os instrumentais abaixo não são objetos desse registro, devendo, portanto ser adquiridos separadamente e sempre do mesmo fabricante do implante ou por fabricante indicado por esse.

Veja relação abaixo dos instrumentais disponibilizados pelo fabricante ou por fabricante indicado por este para implantação do Sistema Anterior para Coluna Cervical – C-Lock:

- 0C.29 – Instrumental – Sistema Anterior para Coluna Cervical – C-Lock

Os instrumentais são fornecidos descontaminados, porém não esterilizados. Esterilização inadequada do instrumental cirúrgico pode causar infecção.

Os instrumentos cirúrgicos estão sujeitos a desgastes durante a sua utilização normal podendo, portanto quebrar-se. Os instrumentais devem ser utilizados somente para os fins a que se destinam, devendo ser inspecionados regularmente para verificação de possíveis desgastes e danos.

Para mais informações acerca do instrumental, consulte o representante.

Advertências e precauções

Para a utilização do Sistema Anterior para Coluna Cervical – C-Lock, a equipe responsável deve considerar as seguintes advertências e precauções:

- O Sistema Anterior para Coluna Cervical – C-Lock somente deve ser utilizado após uma análise detalhada do procedimento cirúrgico a ser adotado e da leitura desta instrução de uso;
- O produto somente deve ser utilizado por equipes cirúrgicas especializadas, com conhecimento e capacitação específica sobre as técnicas de estabilização da coluna cervical, sendo de responsabilidade do cirurgião a escolha e o domínio da técnica a ser aplicada;
- A seleção e escolha inadequada dos implantes a serem utilizados, bem como erros na indicação, manipulação e técnica de aplicação podem provocar tensões e trações excessivas sobre o implante, podendo acarretar a falência por fadiga, fratura e até a soltura dos mesmos;
- Os resultados clínicos e a durabilidade dos implantes são extremamente dependentes de que haja uma técnica cirúrgica precisa;
- A utilização do produto sempre deve estar associada a enxertia óssea;
- O procedimento cirúrgico para fusão óssea intersomática apresenta riscos de lesões vasculares, viscerais, neurais, pseudoartrose, entre outros;
- A utilização em pacientes com predisposição a desobedecer às orientações médicas e restrições pós-operatórias, como crianças, idosos, indivíduos com alterações neurológicas ou dependentes químicos, representam um risco maior para falha do implante;
- Os riscos de falha do implante são maiores em pacientes que exerçam atividades de esforços ou que pratiquem atividades esportivas, durante o período pós-operatório, contrariando as restrições médicas;
- A implantação do parafuso em posição inadequada pode causar lesões vasculares, nervosas ou lesões em órgãos;
- As complicações pós-operatórias representam um risco maior quando da utilização do produto em pacientes com obesidade mórbida;
- O produto não deve ser utilizado caso não se consiga um suporte ósseo adequado que garanta a estabilidade do implante;
- O paciente deve fazer acompanhamento médico periódico para checar as condições do implante, do osso e dos tecidos adjacentes;
- Ao critério médico, pode-se fazer uso de antibioticoterapia profilática pré e perioperatória, bem como antibioticoterapia em casos onde haja predisposição local e/ou sistêmica ou onde haja ocorrência de infecções;

- O implante não deve ser utilizado com componentes de outros fabricantes ou finalidade. A combinação de implantes de fabricantes ou finalidades distintas pode resultar incongruência entre os componentes;
- Os cuidados com este material são de responsabilidade de pessoal habilitado, os quais devem seguir as normalizações e/ou demais regulamentos locais aplicáveis;
- Quedas ou esmagamento sobre superfícies duras podem causar danos ao produto, portanto se faz necessário que o operador realize uma inspeção do produto quanto a sua integridade, quando na abertura da embalagem e, se for observado alguma anormalidade, o produto não deverá ser utilizado.
- A abertura da embalagem para utilização cirúrgica somente deverá ser feita por pessoal habilitado para este procedimento;
- Não utilize o produto se estiver com a embalagem violada;
- Manipule com cuidado;
- Produto de uso único – Não REUTILIZAR;
- Os implantes NUNCA devem ser reutilizados, embora possam parecer não estarem danificados, as tensões prévias a que os mesmos foram submetidos podem originar imperfeições que reduziram o tempo de vida útil do produto num reimplante;
- Produto Não Estéril – deve ser esterilizado antes da utilização e manipulado corretamente de forma a evitar contaminação;
- Esterilização inadequada dos implantes pode causar infecção;
- PROIBIDO REPROCESSAR;
- Data de fabricação e nº. do lote: vide rótulo.

Efeitos Adversos

Todo procedimento cirúrgico apresenta riscos e possibilidades de complicações, sendo que alguns riscos comuns são as infecções, sangramentos, reações alérgicas medicamentosas e riscos anestésicos, entre outros, podendo ser ainda associadas à implantação do produto, as seguintes complicações e efeitos adversos:

- Riscos de lesões vasculares, viscerais e neurais;
- Ausência ou retardo da fusão óssea (pseudoartrose) que resulte em rompimento do implante;
- Afrouxamento, desmembramento, deslocamento, torção ou quebra do implante;
- Deformação ou fratura do implante;
- Fratura de partes das vértebras;
- Dores, desconfortos ou sensações anormais devido ao produto;
- Reação a corpo estranho;
- Necrose óssea ou de tecidos moles adjacentes;
- Quebra do dispositivo que possa tornar a remoção difícil ou impraticável.

A fixação da coluna em qualquer nível é um procedimento cirúrgico de reconhecimento universal, entretanto a fusão óssea de um ou mais segmentos motores vertebrais pode causar sobrecarga sobre os níveis adjacentes.

Instruções de uso

Para a correta utilização do produto, as seguintes instruções devem ser adotadas:

- Os cuidados com este material é de responsabilidade do pessoal habilitado, os quais devem seguir as normalizações e/ou demais regulamentos locais aplicáveis;
- O produto deve ser manipulado com os devidos cuidados em locais adequados (centro de materiais e salas cirúrgicas);
- O produto somente deve ser utilizado por equipes cirúrgicas especializadas, com conhecimento e capacitação específica sobre as técnicas de estabilização da coluna vertebral, sendo de responsabilidade do cirurgião a escolha e o domínio da técnica cirúrgica a ser realizada;

- O torque a ser aplicado no parafuso durante a inserção no osso depende do estado e característica do mesmo, e somente o cirurgião responsável deve decidir o torque a ser aplicado;
- A vida útil do implante é caracterizada pelo tempo necessário para efetivação da fusão óssea, limitando-se ao prazo máximo de 01 (um) ano. Após esse período, em caso de ausência ou problemas com a consolidação óssea (pseudoartrose), estas podem representar um risco de falha do implante por excesso de solitação mecânica;
- Poderá ser necessária a realização da cirurgia de revisão, no caso acima citado ou caso seja observada a soltura de componentes;
- Para a aplicação do Sistema Anterior para Coluna Cervical – C-Lock é necessário o uso de instrumental específico, indicado no tópico “Material de Apoio”, não devendo, devido a possibilidade de incompatibilidade dimensional e/ou funcional, ser utilizado com outros instrumentos que não os indicados pelo fabricante;

Orientações ao Paciente e/ou Representante Legal

A equipe responsável deve orientar o paciente ou seu representante legal sobre:

- Os cuidados adequados e as restrições durante o período pós-operatório. A capacidade e a vontade do paciente em seguir essas orientações constituem um dos aspectos mais importantes em um procedimento cirúrgico na coluna vertebral;
- O fato de que os riscos são maiores quando da utilização em pacientes com predisposição a desobedecer as orientações médicas, cuidados e restrições pós-operatórias, como crianças, idosos, indivíduos com alterações neurológicas ou dependentes químicos;
- O fato de que o produto não substitui e não possui o mesmo desempenho do osso normal e que, portanto, pode quebrar-se deformar-se ou soltar-se em decorrência de esforços ou atividades excessivas, de carga precoce e outras situações.
- A necessidade de restrição da realização de atividades de esforços ou práticas esportivas durante o período pós-operatório, cuja extensão é definida pelo cirurgião responsável;
- O aumento do risco de complicações pós-operatórias em pacientes com obesidade mórbida;
- A necessidade da utilização, exclusivamente a critério médico, de suportes externos, auxílio para deambular e aparelhos ortopédicos, projetados para limitar movimentos e/ou a carga;
- A necessidade de acompanhamento médico periódico para checar as condições do implante, do osso e dos tecidos adjacentes;
- O fato de que a não realização da cirurgia da revisão em prazo superior a 01 (um) ano, nos casos em que não ocorreu a fusão óssea (pseudoartrose) pode levar o implante a falência mecânica;
- A necessidade de uma cirurgia de revisão, em casos de soltura dos componentes;
- O fato de que os implantes podem interferir nos resultados dos exames por imagens. Desta forma, portadores de implantes devem informar esse fato quando da realização de tais exames;
- As informações listadas neste tópico “Orientações ao Paciente e/ou ao Representante Legal” e no tópico “Efeitos Adversos”.

Esterilização

O produto é fornecido na condição de não estéril, devendo ser retirado de sua embalagem original e acondicionado em recipiente apropriado para esterilização (fornecido pelo fabricante) antes da sua utilização.

O método de esterilização indicado para o Sistema Anterior para Coluna Cervical – C-Lock é a esterilização por calor úmido (autoclave).

Os implantes são fornecidos descontaminados pelo fabricante, porém devem ser manipulados e esterilizados adequadamente, conforme instruções abaixo, de forma a evitar a contaminação do implante e conseqüente infecção ao paciente;

Parâmetros de esterilização

A esterilização dos componentes do produto deve ser realizada conforme parâmetros descritos na tabela abaixo:

Método	Ciclo	Temperatura	Tempo de Exposição
Calor úmido (autoclave)	Pré-Vácuo Esterilização (Vácuo) Secagem	134° à 137°	10 minutos

O processo de esterilização deve atender a probabilidade teórica da presença de microorganismos vitais de no máximo 1 sobre 10^6 (S.A.L. [Sterility Assurance Level] nível de garantia de esterilidade = 10^6).

As condições do equipamento (autoclave) utilizado durante o processo de esterilização (programa de calibração, manutenção, etc), bem como a garantia da utilização de um processo de esterilização adequado e a comprovação da esterilidade do produto é responsabilidade do pessoal habilitado (central de material) do serviço de saúde.

Limpeza

Os procedimentos de limpeza descritos a seguir se aplicam aos implantes e aos seus respectivos instrumentais cirúrgicos.

Quando da utilização dos componentes, esses devem ser removidos de suas embalagens e lavados com álcool para fins médicos a 70% + água destilada 30%.

Após a limpeza, os produtos devem ser enxaguados com água destilada e secos com pano de limpeza que não libere fibras.

Se o processo de limpeza for realizado em equipamentos termodesinfectores com o auxílio de substâncias desincrustantes, as orientações do fabricante destes devem ser adotadas.

Risco de Contaminação

Por tratar-se de um produto implantável, nos casos em que haja a necessidade da explantação de componentes, existem riscos de contaminação biológica e transmissão de doenças virais.

De modo a minimizar esses riscos, os componentes explantados devem ser tratados como material potencialmente contaminante, devendo-se adotar as normalizações e/ou demais regulamentos locais aplicáveis.

Descarte do Produto

Os componentes explantados ou considerados inadequados para o uso devem ser descartados. Recomenda-se que, antes do descarte, o produto seja descaracterizado, para tal, as peças podem ser cortadas, entortadas ou limadas.

Os implantes devem ser descartados em locais apropriados, de forma a evitar a contaminação do meio ambiente e demais indivíduos. Recomenda-se a adoção dos regulamentos legais locais para descarte de produtos potencialmente contaminantes.

Produto de uso único – não reutilizar.

Rastreabilidade

Para garantir a rastreabilidade do produto implantado, e cumprir com os requisitos de vigilância sanitária, o cirurgião ou sua equipe deve inserir no prontuário do paciente as informações acerca do produto implantado, utilizando-se das Etiquetas de Rastreabilidade fornecidas na embalagem do produto. Uma via desta etiqueta de rastreabilidade também deve ser fornecida ao paciente para que obtenha informações a respeito do produto implantado em seu procedimento cirúrgico, bem como ao distribuidor do produto, através do documento de cobrança, de modo a completar o ciclo de rastreabilidade do produto implantado.

Nas Etiquetas de Rastreabilidade constam as informações estabelecidas pela Resolução RDC nº 594/21 que incluem dados do produto relativos: Identificação do Fabricante e/ou Importador; Nome ou Modelo Comercial; Código do produto; Número de Lote e Número de Registro ANVISA, entre outras informações.

Uma via da Etiqueta de Rastreabilidade são relativas ao produto utilizado, cirurgia e paciente e são necessárias para notificação pelo serviço de saúde e/ou pelo próprio paciente ao sistema de Tecnovigilância (Sistema NOTIVISA) da ANVISA (Agência de Vigilância Sanitária) e ao fabricante/importador do produto, quando da ocorrência de queixa técnicas e eventos adversos e/ou eventos adversos graves envolvendo o uso do produto, para a condução das investigações cabíveis, em conformidade com as Resolução RDC Nº 67/09 e Resolução RDC Nº 551/21.

Armazenamento e Transporte

Para o armazenamento, recomenda-se local seco e arejado, sem exposição à incidência de luz, à umidade ou à substâncias contaminantes.

Os implantes não podem ser armazenados diretamente sobre o chão. Assim, recomenda-se a utilização de prateleiras com altura mínima de 20 cm.

O produto deve ser mantido em suas embalagens originais até o momento de sua utilização, sendo que a abertura da embalagem para utilização cirúrgica e o manuseio do produto deverá ser realizado por pessoal habilitado para este procedimento;

O produto deve transportado adequadamente, evitando-se quedas e atritos que possam danificar a estrutura e a superfície da peça.

Para informações acerca da data de fabricação e nº. do lote: vide rótulo.

Outras informações

Fabricado e distribuído por:

Vincula Indústria Comércio Importação e Exportação de Implantes SA

Endereço: Av. Brasil, nº. 2983 – Distrito Industrial – Rio Claro/SP

CEP: 13.505-600

Fone/Fax: (55-19) 2111-6500

CNPJ: 01.025.974/0001-92

Responsável Técnico: Geraldo José Zumpano – CREA: 5069908919

Registro ANVISA nº 10417940079



Versão: 1.003

Emissão: 01/07/2024

Layout do ALERTA INSTRUÇÃO DE USO (Folheto) que acompanha o produto

Este folheto informativo foi elaborado em conformidade com a Instrução Normativa IN Nº 04 de 2012 que estabelece as regras para disponibilização de instruções de uso em formato não impresso de dispositivos médicos

O ALERTA INSTRUÇÃO DE USO acompanha todas as embalagens individuais dos modelos comerciais que compõe o registro, contendo instruções para consulta das Instruções de Uso em formato eletrônico disponível no website do fabricante, bem como orientações para a solicitação das Instruções de Uso impressas pelo usuário, se aplicável.

 <p>VÍNCULA - INDÚSTRIA COMÉRCIO IMPORTAÇÃO E EXPORTAÇÃO DE IMPLANTES SA Av. Brasil, 2983 - Distrito Industrial 13505-600 - Rio Claro/SP - Brasil Tel./Fax. +55 (19) 2111.6500 www.vincula.com.br</p>	 <p>ALERTA INSTRUÇÃO DE USO</p> <p>Em atendimento a Resolução ANVISA RDC nº 751 de 2022, que estabelece regras para disponibilização de instruções de uso em formato não impresso de dispositivos médicos, segue neste alerta os procedimentos para obtenção das INSTRUÇÕES DE USO em formato eletrônico no site do fabricante.</p> <p>As INSTRUÇÕES DE USO apresentam informações claras e detalhadas sobre as características, advertências e precauções, instruções para o uso seguro, obrigatoriedade de uso por médico cirurgião habilitado, bem como sobre os tamanhos disponíveis para comercialização, a fim de evitar utilização e manipulações errôneas. As restrições para combinações de modelos de outras marcas ou fabricantes também se encontram indicadas nas INSTRUÇÕES DE USO do dispositivo médico.</p> <p>O documento contendo as INSTRUÇÕES DE USO para a correta utilização e manuseio do dispositivo médico encontra-se disponível no endereço eletrônico: www.vincula.com.br</p> <p>As INSTRUÇÕES DE USO estão indexadas no website através do número da regularização ANVISA, NOTIFICAÇÃO ou REGISTRO e respectivo NOME COMERCIAL do dispositivo médico, informados no rótulo da unidade adquirida.</p> <p>Todas as INSTRUÇÕES DE USO disponibilizadas no site possuem a identificação da versão/ revisão do documento. Sendo que o usuário deve atentar-se para a correta versão/ revisão do documento em relação à informada no rótulo do dispositivo médico adquirido.</p> <p>Caso seja de interesse do usuário, as INSTRUÇÕES DE USO poderão ser fornecidas em formato impresso, sem custo adicional. Sendo que a solicitação das mesmas deverá ser realizada junto ao CAP (Canal de Atendimento ao Público) do fabricante, informado a seguir:</p> <p>Canal de Atendimento ao Público - CAP: Telefone: +55 19 2111-6565 / 2111-6500 E-mail: cap@vincula.com.br Avenida Brasil, 2983 - Distrito Industrial CEP: 13505-600 Rio Claro - São Paulo - Brasil Horário de atendimento: 8hs às 17:30 hs, de segunda à sexta-feira, exceto feriados.</p> <p>Versão: 1.004 Emissão: 14/04/2023</p> <p>Instrução de Uso disponível em: www.vincula.com.br</p>
--	--