




Cefix[®] II

Placa Cervical Anterior Bloqueada



Cefix[®] II

Com design anatômico para melhor adaptação às características do paciente, é destinada ao tratamento de patologias de origem degenerativa, traumática, congênita, neoplásica ou infecciosa do segmento cervical da coluna vertebral.

Características

- Placa semi dinâmica com sistema de travamento dedicada a cabeça do parafuso, permite a acomodação do sistema (cage e platôs vertebrais) sem a sobrecarga que poderia gerar risco de quebras ou soltura do parafuso.
- Placa de baixo perfil pré-moldada para melhor adequação ao corpo vertebral, diminuindo os riscos de lesões em partes moles.
- Os parafusos em diversos tamanhos, promovem uma fixação mais eficiente e otimizam a área de contato ósseo.



Registro Anvisa:
10417940080

Matéria-prima
Liga de Titânio (Ti6Al4V)

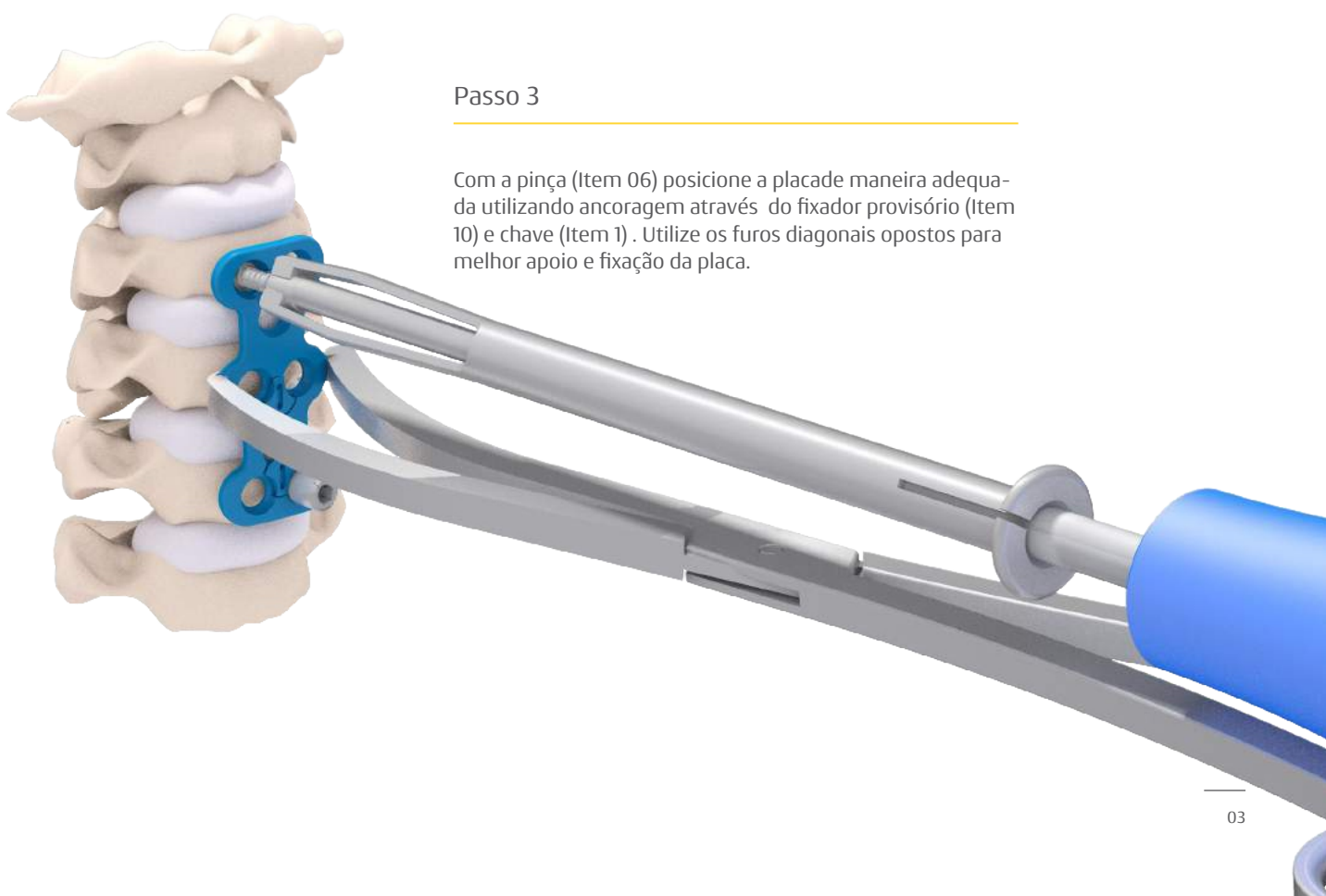
Passo 1

Para iniciar o procedimento, coloque o paciente em posição supino com a cabeça em leve extensão. A coluna cervical posterior deve estar bem apoiada para manter a lordose natural do paciente.



Passo 2

Escolha o tamanho ideal de placa de acordo com o paciente e realize a moldagem com a Pinça Modeladora (Item 07) ou com o modelador manual (Item 05), se necessário.



Passo 3

Com a pinça (Item 06) posicione a placa de maneira adequada utilizando ancoragem através do fixador provisório (Item 10) e chave (Item 1). Utilize os furos diagonais opostos para melhor apoio e fixação da placa.



Passo 4

Comece a preparação do osso para receber os parafusos rompendo a cortical com o Iniciador de Furo Cervical (Item 16).



Passo 5

Na sequência, utilize a Broca com stop e regulagem (Item 08) através do Guia de Broca (Item 03) e o regulador de profundidade (Item 09) para preparação do trajeto do parafuso.



Passo 6

Utilize o Macho com regulagem (Item 04) através do Guia de Broca para Placa Cervical e regulador de profundidade.

Passo 7

Selecione o parafuso de acordo com a indicação de tamanho e inicie a introdução. Se possível, inicie através dos furos diagonais opostos para melhor fixação da placa.





Passo 8

Após a fixação de todos os parafusos, realize o bloqueio através das aletas que são integradas à placa, utilizando a Chave para Contra Parafuso (Item 02).



Passo 9

Cheque o posicionamento da placa e parafusos através do Raio-X.

Implantes

Placa Cervical Anterior bloqueada

Anvisa 10417940080



TiAlV

Ref. Nº	Comp.	Ref. Nº	Comp.	Ref. Nº	Comp.
04.26.35.00240	24 mm	04.26.35.00450	45 mm	04.26.35.00690	69 mm
04.26.35.00290	29 mm	04.26.35.00490	49 mm	04.26.35.00790	79 mm
04.26.35.00340	34 mm	04.26.35.00540	54 mm	04.26.35.00890	89 mm
04.26.35.00390	39 mm	04.26.35.00590	59 mm		
04.26.35.00420	42 mm	04.26.35.00640	64 mm		

Parafuso para Placa Cervical

TiAlV



Ref. Nº	Ø x Compr.
04.24.34.40010	4 x 10 mm
04.24.34.40012	4 x 12 mm
04.24.34.40014	4 x 14 mm
04.24.34.40016	4 x 16 mm
04.24.34.40018	4 x 18 mm
04.24.34.40020	4 x 20 mm

Anvisa 10417940080

Parafuso para Placa Cervical

TiAlV




Ref. Nº	Ø x Compr.
04.24.34.43510*	4,35 x 10 mm
04.24.34.43512	4,35 x 12 mm
04.24.34.43514	4,35 x 14 mm
04.24.34.43516	4,35 x 16 mm
04.24.34.43518	4,35 x 18 mm
04.24.34.43520	4,35 x 20 mm
04.24.34.43522*	4,35 x 22 mm

Anvisa 10417940080

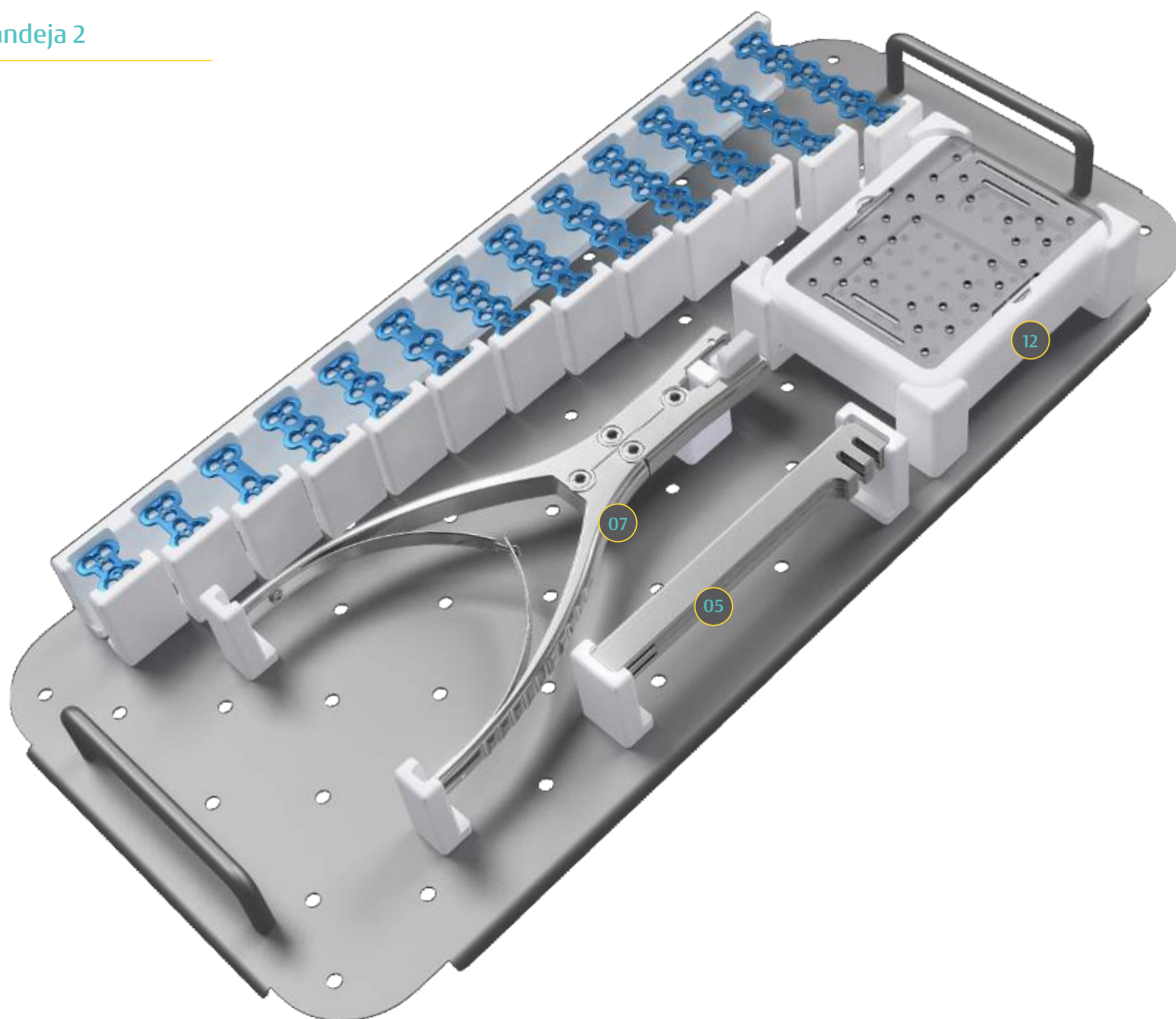
Instrumentais

Bandeja 1



Nº	Ref.	Descrição	Qtd.	Anvisa
01	02.01.02.25300	Chave para Parafuso Cervical com Pinça	01	104117940169
02	02.01.12.00001	Chave para Contra Parafuso de Placa Cefix®	01	104117940169
03	02.02.24.00001	Guia de Broca para Placa Cervical	01	104117940169
04	02.03.06.00002	Macho p/ Parafuso com regulagem	01	104117940169
06	02.08.02.00005	Pinça para placa cervical	01	104117940169
08	02.10.08.25031	Broca c/ Stop e Regulagem Ø2,5 x 31mm para Parafuso Cervical	01	104117940169
09	02.57.01.00001	Regulador de Profundidade	01	104117940169
10	02.59.01.00001	Fixador Provisório	06	104117940169
11	02.63.02.00036	Estojo para Fixador Provisório	01	104117940175
16	02.85.02.00000	Iniciador de Furo Cervical	01	104117940169

Bandeja 2



Nº	Ref.	Descrição	Qtd.	Anvisa
05	02.07.01.30035	Modelador Manual 3.0/3.5 mm	01	104117940169
07	02.08.12.00001	Pinça Modeladora de Placa Cefix®	01	104117940169
12	02.63.02.00068	Estojo com Tampa para Parafuso Cervical	01	104117940175

Registro ANVISA Implantes:
10417940080

Registro ANVISA Instrumentais:
104117940169
104117940175



Unidade Fabril
Av. Brasil, 2983 - Dt. Industrial
13505-600, Rio Claro SP, Brasil
Tel +55 19 2111 6500
vincula.com.br

Escritório São Paulo
Av. Engenheiro Luís Carlos Berrini, 105
Ed. Thera Office - 9º Andar
04571-000, São Paulo SP, Brasil
Tel +55 11 5103 5480

Escritório Porto Alegre
Av. Osvaldo Aranha, 1022
Salas 1115 - 1118
90035-191, Porto Alegre RS, Brasil,
Tel +55 51 3014 2357 / 3014 2358

Escritório Colombia
Centro Empresarial Arrecife - Calle 26
No.69 D 91 Torre Dorado, ofc. 302
Bogotá, Colombia
Tel +57 (1) 4672373 / (1) 4059604